


WIMPELKETTE

DIE BUNTIQUE
FREEBIE
FÜR DICH



- Wimpelkette Ostern -

ANLEITUNG





- Die Motive auf zwei A4 Blättern ausdrucken.
- Ostereier und Karotten ausschneiden.
- Am oberen Rand mit dem Lochstanzer je zweimal lochen.
- In der gewünschten Reihenfolge auflegen.
- Eine Kordel durchfädeln.
- Falls die Motive verrutschen - einfach einen Knoten zwischen den Löchern knüpfen.
- Die Girlande aufhängen
- Jetzt kann Ostern kommen!



DIE BUNTIQUE
von hand mit herz

Kirchengasse 26, 1070 Wien
www.diebunlike.at



LIEBEVOLL GENÄHTES
KNALLBUNT DESIGNTES
FRÖHLICH GEZEICHNETES
FÜR KLEIN UND GROSS





DIE BUNTIQUE
von hand mit herz